

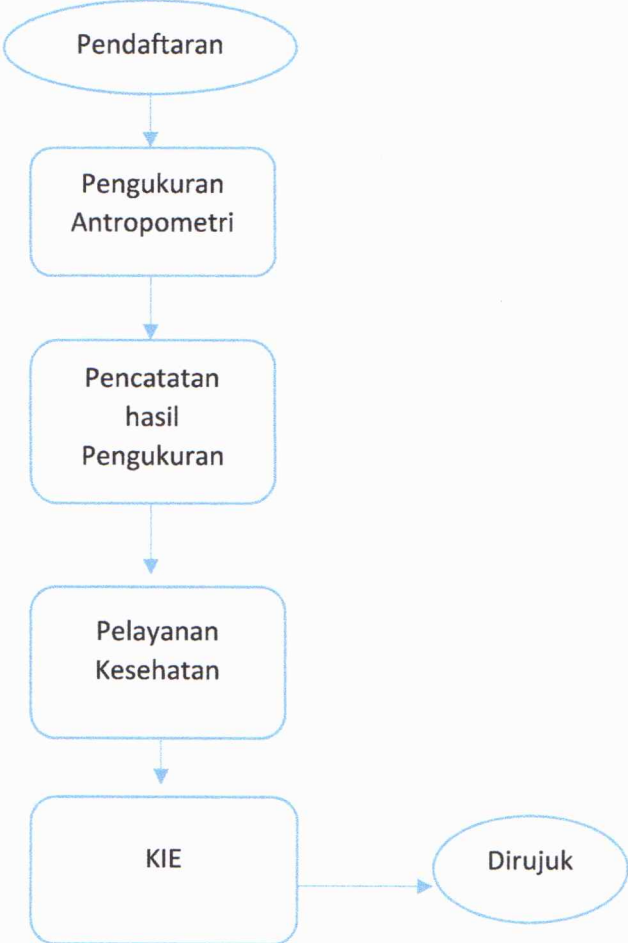
	<b>POSYANDU REMAJA</b>			
	<b>SOP</b>	No. Dokumen		: 01 /SOP/PKPR/PUSBUII
		No. Revisi		: 00
		Tanggal Terbit		: 02 Januari 2023
Halaman		: 1/3		
PUSKESMAS BONTANG UTARA II			dr. Dwiyanti NIP. 19830222 201402 2 003	
1. Pengertian	Posyandu remaja merupakan salah satu bentuk Upaya Kesehatan Bersumber Daya Masyarakat (UKBM) yang dikelola dan diselenggarakan dari, oleh, untuk dan bersama masyarakat termasuk remaja dalam penyelenggaraan pembangunan kesehatan, guna memberdayakan masyarakat dan memberikan kemudahan dalam memperoleh pelayanan kesehatan bagi remaja untuk meningkatkan derajat kesehatan dan keterampilan hidup sehat remaja.			
2. Tujuan	Mendekatkan akses dan meningkatkan cakupan layanan kesehatan bagi remaja.			
3. Kebijakan	SK Kepala Puskesmas tentang Jenis pelayanan dan kegiatan Puskesmas Bontang Utara II.			
4. Referensi	Buku Panduan Petunjuk Teknis Penyelenggaraan Posyandu Remaja Tahun 2018.			
5. Prosedur/Langkah-langkah	<ol style="list-style-type: none"> <li>1. Persiapan Alat dan bahan : <ol style="list-style-type: none"> <li>a. Timbangan BB</li> <li>b. Microtoise/Stadiometer</li> <li>c. Alat Ukur Lila/Pita Lila</li> <li>d. Meteran</li> <li>e. Tensimeter</li> <li>f. Register Posyandu Remaja</li> <li>g. Media KIE</li> <li>h. SET PKPR</li> </ol> </li> <li>2. Petugas yang Melaksanakan : <ol style="list-style-type: none"> <li>a. Petugas</li> <li>b. Kader</li> </ol> </li> <li>3. Prosedur / langkah-langkah : <ol style="list-style-type: none"> <li>a. PJ Program membuat Jadwal dan Sosialisasi Jadwal;</li> </ol> </li> </ol>			

	<ul style="list-style-type: none"> <li>b. Petugas Pelaksana Posyandu Remaja dan kader menyiapkan alat dan tempat pelaksanaan Posyandu remaja;</li> <li>c. Remaja datang kemudian mendaftar di Meja pendaftaran;</li> <li>d. Kader melakukan Pengukuran Antropometri pada remaja;</li> <li>e. Kader melakukan Pencatatan hasil pengukuran Antropometri;</li> <li>f. Petugas pelaksana posyandu melakukan pelayanan kesehatan seperti pemeriksaan tekanan darah, gula darah dan Hb pada remaja putri,dll;</li> <li>g. Petugas Posyandu remaja memberikan Konseling pada remaja sesuai dengan permasalahan dan memberikan Rujukan jika diperlukan.</li> </ul>
<p>6. Bagan Alir</p>	 <pre> graph TD     A([Pendaftaran]) --&gt; B[Pengukuran Antropometri]     B --&gt; C[Pencatatan hasil Pengukuran]     C --&gt; D[Pelayanan Kesehatan]     D --&gt; E[KIE]     E --&gt; F([Dirujuk])   </pre>
<p>7. Hal Yang Perlu Diperhatikan</p>	<p>Sasaran Posyandu Remaja adalah Umur 10 sampai dengan 19 Tahun yang berada di wilayah posyandu remaja tersebut.</p>

8. Unit Terkait	1. Promkes; 2. Gizi; 3. Dokter; 4. Perawat.
9. Dokumen Terkait	Register Posyandu Remaja
10. Rekaman historis perubahan	-